


幼稚園補助金システム(その1)

基本機能

- ✓ 税額による階層判定機能(国・都・区)
- ✓ 判定階層・兄弟構成による金額ロケーション(軽減補助金・就園奨励費・区独自)
- ✓ 全銀仕様の補助金振り込み用FD作成
- ✓ 交付決定通知等、必要文書の印刷(各自治体仕様)
- ✓ 登録者ワークシート等、登録者の一覧シート(表計算に似た画面)
- ✓ 集計ワークシート(集計項目による集計)
- ✓ 新旧基準の対比、算定の比較が可能
- ✓ 基本データ(園児・税)は、CSVで取り込み可能(各自治体仕様)
- ✓ ワークシートのデータは、エクセルに貼り付け可能
- ✓ 全項目検索機能(表示されているすべての項目とその組み合わせで検索可能)
- ✓ 入園期間に応じた金額自動設定
- ✓ LAN対応(複数の端末で利用可能)
- ✓ データのCSVファイル形式での出力(データや検索結果)
- ✓ 便利なタブ方式による画面切り替え
- ✓ システムの同時複数起動が可能(作業にあわせて検索、入力)
- ✓ 幼稚園マスター(任意登録)
- ✓ 銀行マスター(振り込みFD作成用)
- ✓ 郵貯対応



幼稚園補助金システム(その2)

カスタマイズ(導入時)

- ✓ 交付決定通知等、必要文書は各自治体仕様を作成します。
- ✓ 基本データ(園児・税)の取り込みは、各自治体仕様に対応いたします。
- ✓ 補助金内容は、区独自など各自治体仕様に対応いたします。
- ✓ 担当者の意見にそって必要な機能を実装します。

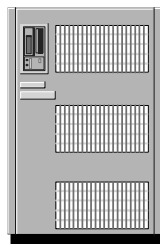
年次・随時対応(導入後)

- ✓ 制度変更に対応いたします。
- ✓ 追加機能・バージョンアップに対応いたします。

運用構成(例)

サーバーを利用しない構成もできます。


サーバー



スイッチ



端末



幼稚園補助金システム(その3)

動作要件

動作OS: Windows95/98, Windows2000, WindowsNT, XP, Vista, Windows7

動作ビット: 32bit/64bit

動作条件: IBM/Lotus SuperOffice2001が必須

ハード要件

CPU: Intel Pentium4/2.6GHz以上推奨

RAM: 1G以上推奨


グラフィック: 128M以上推奨

ハードディスク: 30GB以上推奨

LANカード必須

画面解像度: 1280*720以上

* サーバーを使用しない場合は、端末がサーバーを兼ねます。



幼稚園補助金システム(その4)

* 消費税は別途となります。

費用(ソフトのみ)

初期導入費:20万円(以下の内容を含みます。)

- カスタマイズ費
- 導入設定費
- 初期導入支援

・月額メンテナンス費

2万円/月(以下の内容を含みます。)

ソフトの定期メンテナンスおよび、バックアップ、年次随時バージョンアップ

費用(ソフト、ハードレンタル)

初期導入費:20万円(以下の内容を含みます。)

- カスタマイズ費
- 導入設定費
- 初期導入支援
- システム設置費

・月額メンテナンス費

3万5千円/月(以下の内容を含みます。)

ソフトの定期メンテナンスおよび、バックアップ、年次随時バージョンアップ
ハード(バックアップ機能付きサーバー1台・端末2台)とハードメンテナンス

